

Date : Prénom :

L'histoire de la pastèque

1. Entoure la bonne réponse parmi les différentes propositions.

Le roi demande à son fils de :

• **faire pousser des fruits** • **partir sur une île déserte** • **commander l'armée**

Pour punir son fils, le roi l'oblige : • **à faire la guerre** • **à obéir** • **à quitter le pays**

Restés seuls, An-Tiem et sa femme construisent :

• **une cabane** • **un bateau** • **une maison** • **un palais**

Ils ne sont pas seuls sur l'île; il y a aussi : • **un oiseau** • **une femme** • **un roi**

La plante pousse et donne : • **un gros fruit vert** • **une jolie fleur** • **un oiseau**

Maintenant le pays d'An-Tiem s'appelle : • **l'île aux pastèques** • **Viêt-nam** • **le palais**

2. Réponds aux questions en écrivant une phrase.

- Pourquoi le prince refuse-t-il d'obéir à son père ?

Le prince refuse d'obéir à son père car il déteste la guerre.

- Quel fruit a poussé après que l'oiseau a déposé une graine dans la terre ?

C'est une pastèque.

- Pourquoi le marchand remplit-il son bateau de pastèques ?

Le marchand remplit son bateau de pastèques car il trouve ce fruit délicieux et veut le vendre.

- Pourquoi le prince et la princesse reviennent-ils au palais ?

Ils reviennent au palais car le roi regrette sa décision et leur a demandé de revenir.

Date : Prénom :

Le présent des verbes être et avoir

1. Barre l'intrus dans chaque liste.

- a. sommes – ~~as~~ – êtes – sont
- b. ai – ~~est~~ – avez – a
- c. ~~être~~ – suis – es – sont
- d. avons – ~~à~~ – ont – avez
- e. ~~et~~ – es – est – sommes

2. Colorie la forme verbale qui convient

- a. Nous avons / avons des nouvelles de vous.
- b. Tu es / est content de me revoir.
- c. Je sommes / suis pressé de lui offrir mes cadeaux.
- d. Elle a / as de bonnes raisons.
- e. J' ai / est un nouvel ami.

3. Complète chaque phrase avec le verbe conjugué qui convient.

ai – est – êtes – ont – sont

- a. Mes camarades *sont* absents.
- b. David et Scotty *ont* deux frères.
- c. Mon vélo *est* tout neuf.
- d. Je n' *ai* pas de carie.
- e. *Êtes*-vous frère et sœur ?

4. Recopie les phrases en corrigeant les erreurs de conjugaison.

- a. Tu **a** une belle écriture. → *Tu es une belle écriture.*
- b. Je **suit** attentive. → *Je suis attentive.*
- c. Ils **on** peur des souris. → *Ils ont peur des souris.*
- d. Nous **somme** enfin arrivés. → *Nous sommes enfin arrivés.*

5. Récris les phrases avec le pronom personnel sujet donné.

- a. J'ai un petit chat. → Nous *avons un petit chat.*
- b. Tu es mon amie. → Vous *êtes mon amie.*
- c. Elle est au cinéma. → Elles *sont au cinéma.*
- d. Il est triste. → Ils *sont tristes.*
- e. Tu as un nouvel ordinateur. → J' *ai un nouvel ordinateur.*

Date : Prénom :

Les nombres jusqu'à 9 999

1. Complète le tableau suivant.

Nombres donnés		Chiffre des...			
		unités de mille	centaines	dizaines	unités
quatre mille trois cent vingt-cinq	4 325	4	3	2	5
mille sept cent soixante-dix	1 770	1	7	7	0
sept mille quatre-vingt treize	7 093	7	0	9	3
cinq mille quatre cent huit	5 408	5	4	0	8
huit mille deux cent neuf	8 209	8	2	0	9
deux mille neuf cent quatorze	2 914	2	9	1	4
trois mille cinq cent cinquante-deux	3 552	3	5	5	2
six mille six cent soixante-six	6 666	6	6	6	6
neuf mille cent quarante-trois	9 143	9	1	4	3
sept mille deux cent vingt	7 220	7	2	2	0

2. Complète les tableaux suivants.

Juste avant...	...	Juste après...
6 728	6 729	6 730
1 535	1 536	1 537
8 049	8 050	8 051
5 986	5 987	5 988
3 650	3 651	3 652
2 783	2 784	2 785

Juste avant...	...	Juste après...
3 499	3 500	3 501
6 098	6 099	6 100
9 997	9 998	9 999
8 039	8 040	8 041
7 899	7 900	7 901
998	999	1 000

3. Entoure la bonne réponse.

cinq mille deux cent soixante sept

$5\ 000 + 200 + 60 + 5$

$5\ 000 + 200 + 60 + 7$

$5\ 000 + 200 + 70 + 6$

$5\ 000 + 200 + 70 + 7$

trois mille quatre-vingt quinze

$3\ 000 + 300 + 80 + 5$

$3\ 000 + 90 + 5$

$3\ 000 + 900 + 10 + 5$

$3\ 000 + 90 + 10 + 5$

sept mille neuf cent quatre-vingt

$7\ 900 + 88$

$7\ 800 + 90$

$7\ 900 + 90$

$7\ 900 + 80$

huit mille cent cinquante

$8\ 100 + 50$

$8\ 000 + 50$

$8\ 500 + 50$

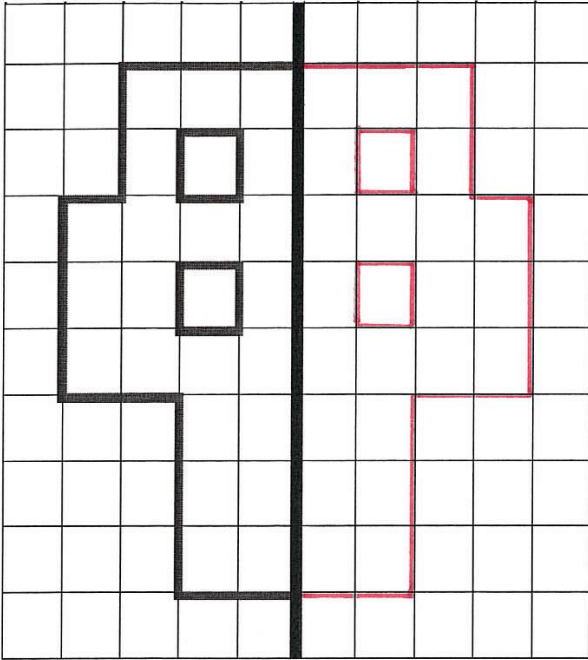
$8\ 150 + 50$

Date : Prénom :

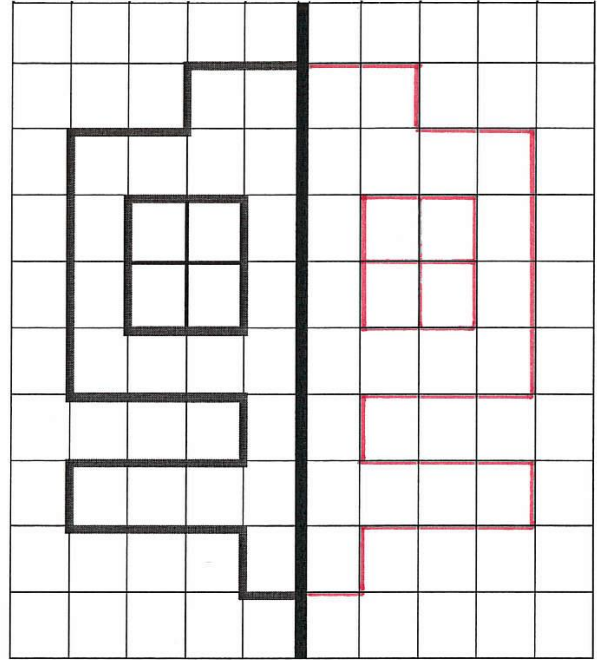
La symétrie

Sur chaque quadrillage, trace le symétrique de la figure par rapport à l'axe.

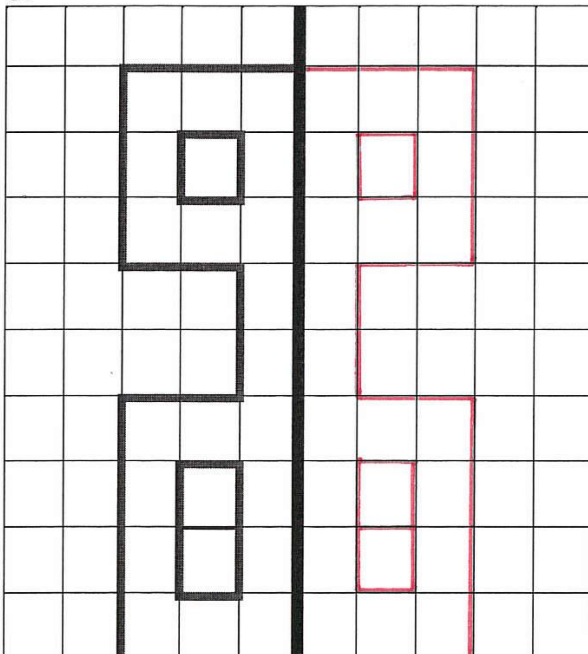
1.



2.



3.



4.

